

HP 정품 렌탈 프로그램



HP 오피스젯 프로 X 시리즈 렌탈 업그레이드 가이드

✓ 렌탈 전용 **HP 오피스젯 프로 X476dw, X451dw** 설치 시

2014 July
Naraeadm



Step 1


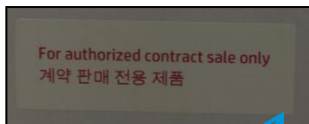
렌탈 제품 확인 및 업그레이드 실행



렌탈업그레이드가이드

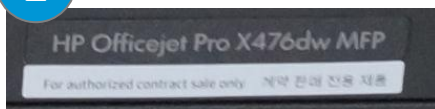
렌탈 전용 X476dw, X451dw 업그레이드

1



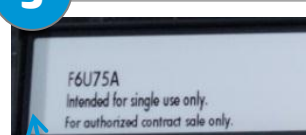
❖ 제품박스
“계약판매전용제품”
스티커 확인

2



❖ 제품전면
“계약판매전용제품”
스티커 확인

3



❖ 박스내 잉크
“F6U75A”
검정잉크카트리지 확인

4

❖ 잉크카트리지를
삽입하여 기존제품과
동일하게 설치함.

Step 2



업그레이드 확인



렌탈업그레이드가이드

렌탈전용 X476dw, X451dw 업그레이드 확인

- 업그레이드 작업이 완료 되었는지 확인하기 위해, 프린터 상태 보고서를 출력합니다.
(X476dw)

- 터치패널 상단에  아이콘을 터치하여 잉크 속성 페이지로 진입,
-  를 터치 하면 상태 보고서가 출력됩니다

5



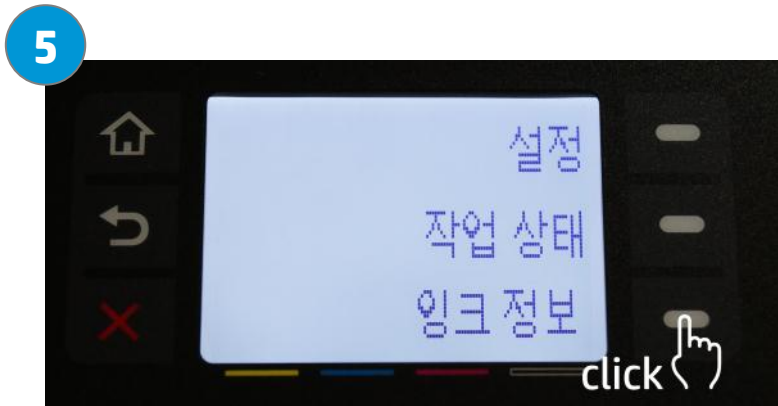
6



렌탈업그레이드가이드

렌탈전용 X476dw, X451dw 업그레이드 확인

- 업그레이드 작업이 완료 되었는지 확인하기 위해, 프린터 상태 보고서를 출력합니다.
(X451dw)
 - 초기 메뉴에서 “잉크 정보” 를 클릭, 잉크량 메뉴로 들어가 3번 “보고서 인쇄” 를 클릭하면 상태 보고서가 출력 됩니다.







렌탈업그레이드가이드

렌탈전용 X476dw, X451dw 업그레이드

제품 정보

1. 모델 이름: HP Officejet Pro X476dw MFP XC
2. 모델 번호: X476DW
3. 일련 번호: CN469IJ0D5
4. 제품 번호: CN461A-02

노랑	시안	진홍색	검은색
			
HP 971 SETUP 2016/05/13 2014/07/16 1 0 1 정상 HP 971XL HP 971	HP 971 SETUP 2016/05/13 2014/07/16 1 0 1 정상 HP 971XL HP 971	HP 971 SETUP 2016/05/13 2014/07/16 1 0 1 정상 HP 971XL HP 971	HP 970XC SETUP 2016/04/22 2014/07/16 1 0 1 정상 HP 970XL HP 970 HP 970XC

❖ 모델이름, 제품번호, 검정잉크카트리지 정보 확인

7

프린터 상태 보고서





제품 정보 1. 모델 이름: HP Officejet Pro X476dw MFP XC 2. 모델 번호: X476DW 3. 일련 번호: CN469IJ0D5 4. 제품 번호: CN461A-02 5. 시리즈 ID: 24190 6. 프린터 위치(PXI): 0 7. 인쇄기 버전: L3MP1CN14088R 8. FWA 버전: 4.1.21 9. 소프트웨어: 4.1.21 10. 부속: 4.1.21 11. ADF: 4.1.21 12. 날짜: 2014/07/16 08:08:18	연료 상황 17. 연료: 2016/05/13 18. 연료: 2016/05/13 19. URL: http://hp.com 20. 소프트웨어: HPCC0000 21. 프린터 상태: 정상	텍스 상황 26. 텍스: 2016/05/13 27. 텍스: 2016/05/13 28. 텍스: 2016/05/13 29. 텍스: 2016/05/13 30. 텍스: 2016/05/13 31. 텍스: 2016/05/13 32. 텍스: 2016/05/13 33. 텍스: 2016/05/13 34. 텍스: 2016/05/13 35. 텍스: 2016/05/13
---	---	--

프린터 사용 정보

13. 인쇄: 2016/05/13
14. 인쇄: 2016/05/13
15. 인쇄: 2016/05/13
16. 인쇄: 2016/05/13

잉크 공급 시스템 정보

38. 잉크: 2016/05/13
39. 잉크: 2016/05/13
40. 잉크: 2016/05/13
41. 잉크: 2016/05/13
42. 잉크: 2016/05/13
43. 잉크: 2016/05/13
44. 잉크: 2016/05/13
45. 잉크: 2016/05/13
46. 잉크: 2016/05/13
47. 잉크: 2016/05/13

노랑	시안	진홍색	검은색
			
HP 971 SETUP 2016/05/13 2014/07/16 1 0 1 정상 HP 971XL HP 971	HP 971 SETUP 2016/05/13 2014/07/16 1 0 1 정상 HP 971XL HP 971	HP 971 SETUP 2016/05/13 2014/07/16 1 0 1 정상 HP 971XL HP 971	HP 970XC SETUP 2016/04/22 2014/07/16 1 0 1 정상 HP 970XL HP 970 HP 970XC

※잉크 카트리지가 모든 지점에 차감되는 것은 아닙니다.



Step 4

최신 소프트웨어 설치



렌탈업그레이드가이드

Step 4 최신 소프트웨어 설치

다운로드

드라이버는 HP 소프트웨어 라이선스 계약 조건에 따라 고객에게 제공됩니다. 일부 소프트웨어 드라이버는 유효한 보증, HP와 연결된 계약이 필요할 수 있습니다.

드라이버 - 제품 설치 소프트웨어

이
로
위
맨

설명	현재 버전	크기 (MB)	이전 버전	작업
HP 오피스젯 프로 X576dw MFP PLC 6 드라이버와 인스톨러	32.2 8 4월 2014	48.9		다운로드
HP 오피스젯 프로 X576dw MFP 풀 소프트웨어 솔루션(권장)	32.2 8 4월 2014	168.4		다운로드
HP 오피스젯 X400/500 시리즈 - HP UPD(범용 인쇄 드라이버):	N/A 11 4월 2013			자세한 내용

10

32.2 또는 상위 버전
소프트웨어를 설치

<http://www8.hp.com/kr/ko/drivers.html>

감사합니다.

